

Cesnet OwnCloud

<https://owncloud.cesnet.cz>

About

<https://www.cesnet.cz/services/owncloud/?lang=en>

How to set



site under construction

1) Go to cesnet owncloud website (<https://www.cesnet.cz/services/owncloud/?lang=en>) and click on link bottom .

ownCloud

OwnCloud has been designed for individual users. It enables automatic data synchronisation between various computers and mobile devices of the user. Data are also available through the web interface. Data can be easily shared with colleagues.

Key features:

- Cloud storage of 100 GB per user (can be enlarged);
- native clients for Windows, Linux, OS X, iOS, Android;
- Automated data synchronisation between several devices (mobile devices if needed);
- Access via web interface;
- Self-define sharing with a group of users or by means of links sent;
- Document version control within a single account;
- Platform for sharing contacts and calendars;
- Data stored in the CESNET e-infrastructure in the Czech Republic.



Key benefits

- Easy file synchronisation between various devices (Windows, Linux, iOS, Android);
- Easy data sharing (in a group of users or by means of links which can be password protected).

Target audience

OwnCloud has been designed for the students and employees of the entities connected to the CESNET's e-infrastructure.

To be able to access the service, the user has to have an account in the [eduID.cz](#) Identity federation.

Fee

The service is available free of any additional charge to the entities connected to the CESNET e-infrastructure.

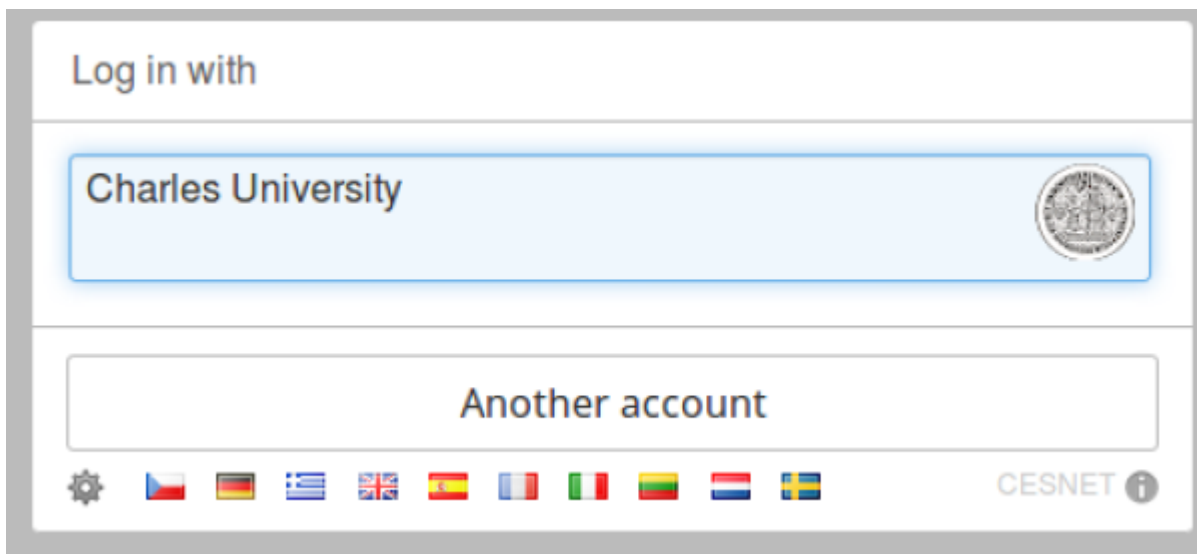
Launch

The service is [accessible from the web interface](#) once the user's identity has been authenticated by the eduID.cz federation.

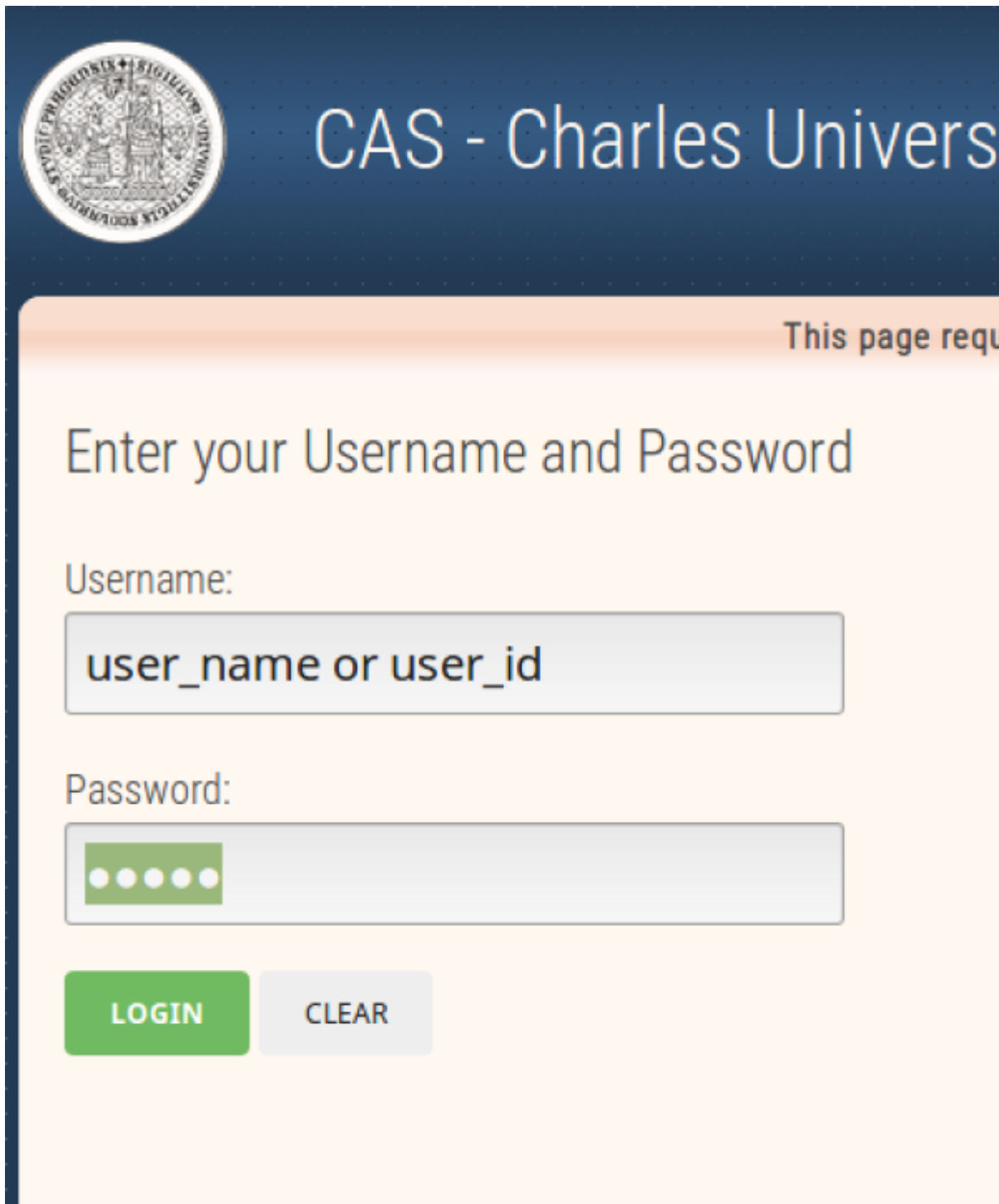
2) Login with button “Přihlásit se do ownCloudu”



3) Find and select Charles University (Univerzita Karlova)



4) Login to CAS with Charles university credentials.



The image shows a login page for CAS (Central Authentication Service) at Charles University. At the top left is the university's seal. The main heading is "CAS - Charles University". Below this, a message states "This page requires JavaScript". The primary instruction is "Enter your Username and Password". There are two input fields: one for the "Username" containing the text "user_name or user_id", and one for the "Password" which is currently masked with five white dots on a green background. At the bottom of the form are two buttons: a green "LOGIN" button and a light grey "CLEAR" button.

5) **Allow access for Cesnet ownCloud.**

CAS - Centrální autentizační služba UK

Souhlas s předáním

cesnet

Přihlašujete se ke službě:
e-Infrastruktura CESNET z CESNET

Popis, který služba uvádí:
E-infrastruktura CESNET je komplexní sada informatických nástrojů použitelných pro řešení problémů z celé řady oborů.

[Další informace o této službě](#)

Níže uvedené informace budou předány službě, ke které se přihlašujete. Souhlasíte s tím, aby je tato služba dostala vždy, když se k ní přihlásíte?

Zvolte dobu platnosti zasláných dat:

- Při příštím přihlášení se znovu zeptat**
Tentokrát souhlasím se zasláním těchto informací
- Opakovat dotaz, pokud se informace změní.**
Souhlasím, aby tyto informace byly zasílány, do doby, než se změní.
- Znovu už se neptat**
*Souhlasím se zasláním **všech** informací o mě **jakékoliv** službě.*

Tato volba může být kdykoliv změněna na přihlašovací stránce.

6) **Agree to create an account on the cesnet infrastructure.**

Přístup na služby E-infrastruktury CESNET

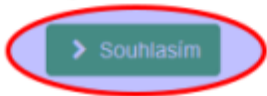
Pro přístup ke službám e-infrastruktury se musíte identifikovat a souhlasit s **podmínkami přístupu k E-infrastruktuře**

Jméno*


E-mail*

Organizace, ze které pocházíte

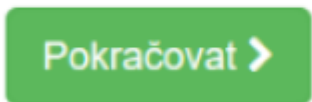
V souladu s nařízením GDPR (General Data Protection Regulation, obecné nařízení o ochraně osobních údajů) Vás ch
které evidujeme v souvislosti se zajišťováním služeb e-infrastruktury CESNET.



7)

 Úspěšně jste byl zaregistrován

Od teď jste členem CESNET e-infrastruktura.



8)

Od perun@cesnet.cz ☆ ↩ Odpověď

Předmět **CESNET e-infrastruktura: Application no. 37550 approved**

Odpověď no-reply@cesnet.cz ☆

Komu [redacted]

Dear user,

Your application for VO CESNET e-infrastruktura under ID=[redacted] was approved by VO administrator.

Name: [redacted]

 Yours sincerely CESNET e-infrastruktura
meta@cesnet.cz
<http://metavo.metacentrum.cz>

9)

Od perun@cesnet.cz ☆ ↩ Odp

Předmět **Confirmation of application submission for VO CESNET e-infrastruktura**

Odpověď no-reply@cesnet.cz ☆

Komu [redacted]

Dear user,

Thank you for your application. The information you submitted has been successfully received. VO administrator.

Please note that if you entered a new contact email (different from the e-mail received from you) in case the application will be passed to the VO administrator after the e-mail is verified by you.

Name: [redacted]
 Login: [redacted]
 Application ID: [redacted]

Application state can be checked in "Applications" section:


<https://perun.cesnet.cz/fed/registrar/?vo=einfra&page=apps>

You will be notified by another mail once your application approved or rejected.

 Yours sincerely CESNET e-infrastruktura
meta@cesnet.cz
<http://metavo.metacentrum.cz>

10)

e-Infrastruktura CESNET SIT Vypočty Úložské Spoupráce Multimédia Bezpečnost Identita

 Registrace Formulář Podané přihlášky

Podané přihlášky

Podáno	Stav	Typ	Virtuální organizace	Skupina
2019-12-04	Schváleno	Registrace Zobrazit	CESNET e-infrastruktura	

11)

Last update: 2019-12-05 16:50 public.cloud_services:cesnet_owncloud https://itinfo.cerge-ei.cz/doku.php?id=public:cloud_services:cesnet_owncloud&rev=1575564612

Registrace do CESNET e-infrastruktura

Podáno 2019-12-04 13:28:21
Schváleno 2019-12-04 13:28:21

Obsah formuláře

Jméno*	<input type="text"/>	hodnota ověřena Poskytovatelem identity
E-mail*	<input type="text" value="@cerge-ei.cz"/>	
Organizace, ze které pocházíte	<input type="text" value="Charles University"/>	hodnota ověřena Poskytovatelem identity

From: <https://itinfo.cerge-ei.cz/> - **CERGE-EI Infrastructure Services**

Permanent link: https://itinfo.cerge-ei.cz/doku.php?id=public:cloud_services:cesnet_owncloud&rev=1575564612

Last update: **2019-12-05 16:50**

